

Behandlung chronischer Krankheiten mit Hilfe des Programms "Regena Daten"

Vorteile einer datenbankgestützten Vorgehensweise

Inhaltsverzeichnis

1. Vorbereitungen.....	2
1. Personen Daten eintragen.....	2
2. Ein Therapie-Set anlegen.....	2
2. Die Mittel bestimmen für das Therapie-Set.....	3
1. Einen Therapievorschlagn suchen.....	3
1. Über die Rubriken der Therapievorschlagn.....	3
2. Über die Filter-(Such-)Maske:.....	3
2. Den Therapievorschlagn ansehen.....	4
1. Den Therapievorschlagn aufrufen: mit F5 oder Schaltfläche.....	4
2. Die anderen Therapievorschlagn (mit schnellem Wechsel) anschauen.....	4
3. Mittelinformationen einblenden.....	5
4. Das ausführliche Info-Fenster.....	6
5. Eigene Notizen zu einem Mittel eingeben.....	7
6. Vergleich mit einem anderen Mittel.....	7
7. Mehr über die Inhaltsstoffe erfahren.....	8
3. Vergleich von zwei Therapie-Sets.....	9
4. Übernehmen eines Vorschlag-Sets für einen Klienten.....	9
5. Ein kopiertes Therapie-Set anpassen.....	10
6. Druckausgabe.....	11
7. Weitere Serien für den Klienten anlegen.....	11
8. Weitere Mittel hinzufügen.....	12
9. Überblick über mehrere Serien eines Klienten im Laufe der Therapie.....	13
10. Suche von Inhaltsstoffen.....	14
3. Mittel für chronische Krankheiten auflisten.....	16
1. Mittel für alle chronischen Krankheiten.....	16
2. Mittel für chronische Krankheiten eines Organs.....	17
4. Schlussbemerkungen.....	17

0. Einleitung: Absicht und Ziel

In dieser Aufstellung möchte ich beispielhaft zeigen, welche Möglichkeiten und Vorteile dieses Programm bringt. Ich lese, blättere mit Begeisterung in "**Das große Regenaplex-Buch**" von Dr. med. Götz Blome [im folgenden **GRB**]. Das ist wirklich sehr informativ, inspirierend und aufschlussreich. Das Inhaltsverzeichnis und die verschiedenen Register bringen mich schnell an eine passende Stelle. Ich lese systematisch oder springe von einem zum anderen. Bei der Fülle der Informationen fällt es mir nicht immer leicht, den Überblick zu behalten. Immer mehr Notizzettel sammeln sich im Buch an und auch immer mehr Regenaplexe in meinen Kisten. Schließlich habe ich vor 12 Jahren begonnen, meine Einsichten mit Hilfe von Datenbanken und entsprechenden Auswertungen zu organisieren. Vor 8 Jahren bekam ich von Dr. Blome die dem damaligen Stand entsprechende Word-Datei zur Verfügung gestellt, die ich in eine Datenbank eingelesen habe. Seitdem bin ich dran geblieben und habe Programm und Daten erweitert und optimiert.

Die Erfahrung hat gezeigt, dass dies neben der Lektüre des Buches eine große Hilfe ist.

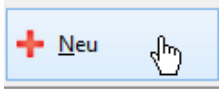
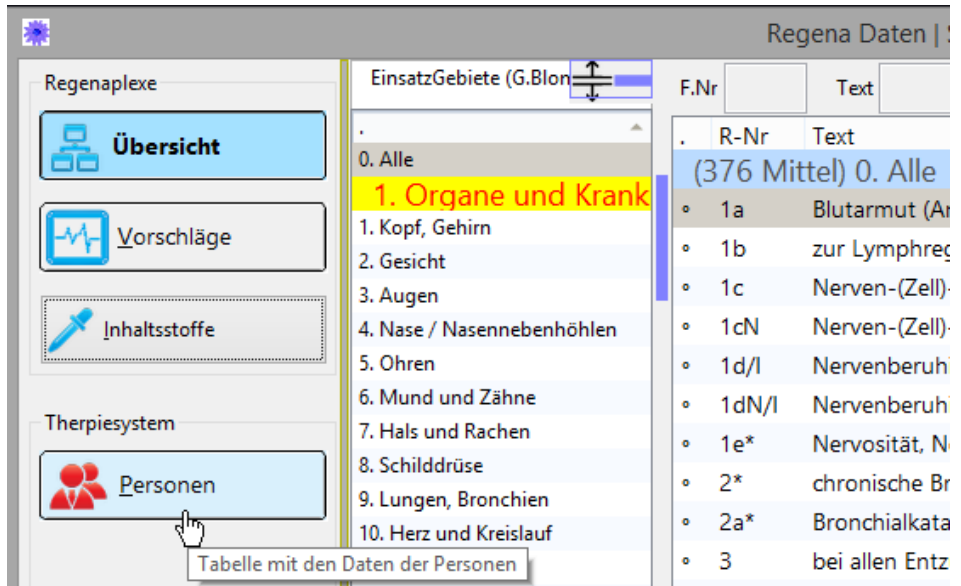
Hier biete ich also einen Überblick, der vor allem die Vorteile bei längere Behandlungssequenzen berücksichtigt.

1. Vorbereitungen

Nach dem Start erscheint das Hauptfenster. Von hieraus können die verschiedenen Funktionsbereiche aufgerufen werden: Eine komplexe **Übersicht** über die Mittel, die **Therapievorschläge** aus GRB, die Listen der **Inhaltsstoffe**

Durch Mausklick auf "**Personen**" erscheint die Liste der Klienten.

Die Schaltfläche "Neu" (oder Rechtsklick in der Tabelle) öffnet den Eingabedialog für einen neuen Eintrag



1. Personen Daten eintragen

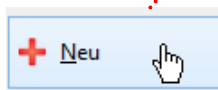
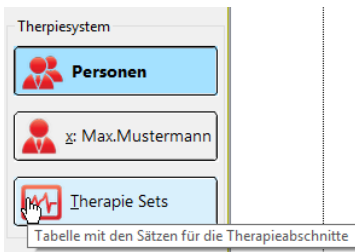
Außer dem Namen können noch Anamnese, Kontaktdaten und weitere Angaben eingetragen werden. Alle Daten werden verschlüsselt in der Datenbank gespeichert.

Name	Vorname	Geb.Datum	Telefon	Mobil
Mustermann	Max	01.01.1966	09999-000000	0199-000000

2. Ein Therapie-Set anlegen

Hier können der Beginn und das Ende der Einnahme der Mittelzusammenstellung eingetragen werden.

Außerdem werden Symptome und evtl. Notizen vermerkt.



2. Die Mittel bestimmen für das Therapie-Set

1. Einen Therapievorschlag suchen

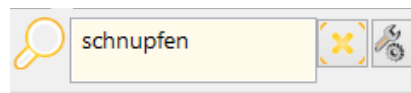
1. Über die Rubriken der Therapievorschläge


Rubriken der Therapievorschläge	Titel	Anmerkungen
Alle	Blutvergiftung, Sepsis	[GRB S.356]...
Allgemeine Probleme	Borreliose	weitere Mittel s. FSME [GRB S.367f]
Infektionskrankheiten	Diphtherie	[GRB S.357]
Blut / Lymphe / Milz	FSME (Frühsommer-Meningoenz...	[GRB S.368]...
Kopf	Grippe, Erkältung	Siehe auch -> Schnupfen ... [GRB S. 358]
Augen	Herpes simplex (Fiberbläschen)	[GRB S.359]
Nase/Nebenhöhlen	Herpes zoster	s. unter Haut
Ohren	Hirnhaut-/ Gehirnentzündung (M...	s. unter Kopf
Mund/Zähne	Impetigo (Borkenflechte, Grindfle...	Sehr ansteckende Erkrankung, meistens bei
Hals/Rachen/Schilddrüse	Keuchhusten (Pertussis)	[GRB S.360]

Hier wurde über die Rubrik "Infektionskrankheiten" der Vorschlag "Grippe, Erkältung" ausgewählt. (Im GRB wird dies analog über das Inhaltsverzeichnis getan.)

2. Über die Filter-(Such-)Maske:

Dafür wähle ich bei den Rubriken "Alle" und gebe "schnupfen" in das Filterfeld.



Bei "Filter einstellen"  sind standardmäßig alle vier Datenspalten ausgewählt:

1 Allgemein	2 Therapie-Set	3 Auswahl Mittel	4 Filter für Mittelliste	5 PersonenListe	6 Druckausgabe	7 Filter für Therapie-Sets
Text-Filter für die Liste der Sets						
			Welche Datenbereiche der Therapie-Vorschläge durchsucht werden			
			GRB=Das große Regenaplex-Buch, von Dr. med. Götz Blome (2016)			
Überschrift (Titel)			<input checked="" type="checkbox"/>	des Therapie-Vorschlags (GBR 2021)		
Anmerkungen			<input checked="" type="checkbox"/>	zu dem Therapie-Vorschlag (aus GBR)		
Zusätzliche Maßnahmen			<input checked="" type="checkbox"/>	für den Therapie-Vorschlag (aus GBR)		
Notiz Mittel			<input checked="" type="checkbox"/>	bei den Mitteln des Therapie-Vorschlags (GBR 2021)		
Groß-/Kleinschreibung			<input type="checkbox"/>	ob im Filter Groß- und Kleinschreibung berücksichtigt werden soll		

Als Ergebnis für "schnupfen" werden 5 Einträge angezeigt:

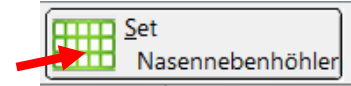
Rubriken der Therapievorschläge	Titel	Anm
Alle	Allergien/ Autoimmunreaktionen	s. die
Allgemeine Probleme	Grippe (s.a. > Schnupfen)	
Infektionskrankheiten	Grippe, Erkältung	Siehe
Blut / Lymphe / Milz	Heuschnupfen / allergischer Schnupfen (Pollinosis)	[GRB
Kopf	Nasennebenhöhlen-Entzündung (Sinusitis) - Kieferhöhlen, Stirnhöhlen, Keilbeinzellen, Siebbeinzellen / Schnupfen	[GRB
Augen		
Nase/Nebenhöhlen		

Jetzt wird deutlich, dass es den Titel "Schnupfen" so nicht gibt. Unter "Nasennebenhöhlen-Entzündung ..." steht am Ende "Schnupfen". Nun kann ich auswählen, ob es das ist oder eine "Grippe" oder ob evtl. eine allergische Komponente dabei ist.

2. Den Therapievorschlag ansehen

1. Den Therapievorschlag aufrufen: mit F5 oder Schaltfläche

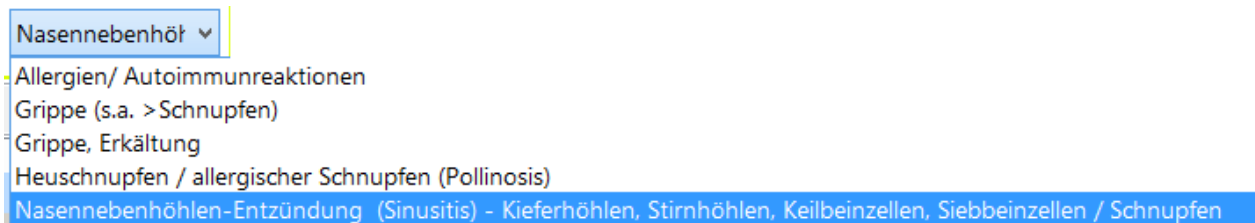
Ich schaue mir die Mittel von "Nasennebenhöhlen-Entzündung ..." im großen Therapie-Set Fenster an:



Regena Daten Therapie Set					
OK	1 Krankheit / Organ	2 Entgiftung	3 Entgiftungsorgane	4 Durchblutung	5 Regeneration von Zellen/Drüsen
	* Nr Notiz ① 71a Nebenhöhlen ① 3 Kopfsprobleme	* Nr Notiz ① 6 Lymphe ① 36a Entzündungen, Herde im Ko...	* Nr Notiz ① 50a Nieren (später 51er Mittel) ① 62a Darmentgiftung	* Nr Notiz	* Nr Notiz
Hauptmittel - akut -					
Ergänzung / Verstärkung					① 1b Lymphegeneration
Zusatzmittel / Ursache / Konstitution	① 71b Sinusitis, chronisch, Mitteloh... ① 36dN* Kieferhöhle, Vereiterung ① 215 Mittelohrentzündung ① 72a Schleimhaut, Atemwege ① 3a Kopfschmerzen, Meningitis ① 3b ① 97a Allergien ① 86a Blasenprobleme ① 86b ① 86c ① 95 Entzündungen im Genitalber... ① 82a ① 82b* ① 111a ① 111b ① 73aN Knochen im Gesichtsbereich	① 48a Lymphe, Infektionen ① 26a Lymphe-/Blutentgiftung ① 26b ① 510a Blut-/Lympheentgiftung ① 36b Entzündungen im Kopfberei... ① 36c ① 36dN* ① 202 Lympheentgiftung, chronisch ① 33/5 Kopfstörungen, Stoffchelp... ① 23a Zellentgiftung ① 23b ① 507 Blut-/Schleimhautentgiftung ① 45a Lympheentgiftung, Tonsillen ① 45b ① 54a Darmschleimhaut ① 54b ① 54c ① 57a Darmlymphe ① 57b*	① 51a Nieren ① 51b ① 51c ① 51dN ① 62b Darmentgiftung ① 79 Leber ① 81aN ① 211a	① 506a Durchblutung ① 506b ① 506c* ① 506d ① 506fN	① 39a Zellen, Drüsen ① 39b ① 100/1 Zellatmung, Zellstoffwechsel ① 100/3 ① 89a Zellregeneration ① 89b*

2. Die anderen Therapievorschläge (mit schnellem Wechsel) anschauen

Über das Auswahlmenü Therapie-Set Fenster kann ich schnell zu einem der anderen Suchergebnisse der Vorschläge wechseln und schauen, welche Zusammenstellung es dort gibt (das geht auch mit dem Scrollrad der Maus):



Schließlich bleibe ich doch bei dem zuerst aufgerufenen "Nasennebenhöhlen ..." und schaue es mir genauer an. Manche der Mittel sind mir vertraut. Andere kenne ich noch nicht. Die Stichwörter zum Einsatz aus GRB rechts neben den Mittel-Nummern sind eine gute Orientierung für den Einsatz der Mittel in diesem Therapie-Kontext.

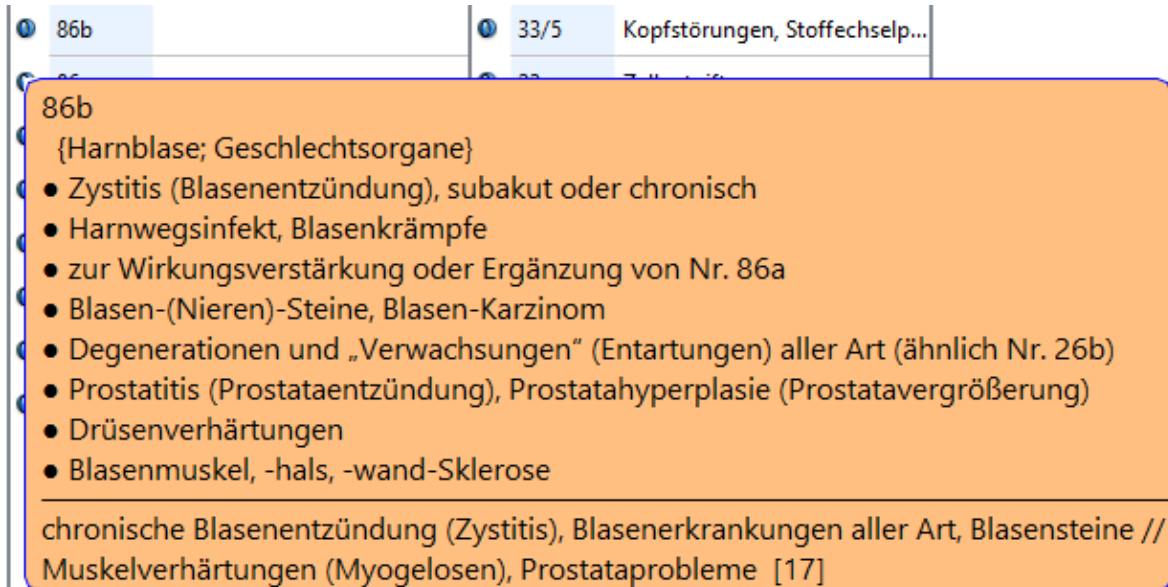
① 23a	Zellentgiftung
① 23b	
① 507	Blut-/Schleimhautentgiftung

3. Mittelinformationen einblenden

Ich möchte für einige Mittel aus dem Vorschlag eine genauere Information sehen.

Dafür halte ich die Strg-Taste und schiebe den Mauszeiger über die Zeile.

Ein Info-Fenster wird eingeblendet, das u.a. die Einsatzbereiche auflistet:



86b
{Harnblase; Geschlechtsorgane}

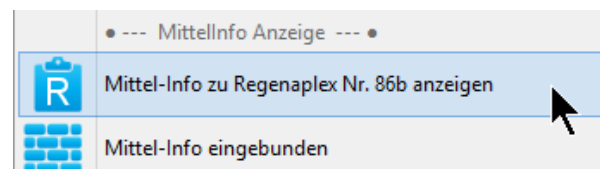
- Zystitis (Blasenentzündung), subakut oder chronisch
- Harnwegsinfekt, Blasenkrämpfe
- zur Wirkungsverstärkung oder Ergänzung von Nr. 86a
- Blasen-(Nieren)-Steine, Blasen-Karzinom
- Degenerationen und „Verwachsungen“ (Entartungen) aller Art (ähnlich Nr. 26b)
- Prostatitis (Prostataentzündung), Prostatahyperplasie (Prostatavergrößerung)
- Drüsenverhärtungen
- Blasenmuskel, -hals, -wand-Sklerose

chronische Blasenentzündung (Zystitis), Blasenenerkrankungen aller Art, Blasensteine // Muskelverhärtungen (Myogelosen), Prostataprobleme [17]

Es ist einstellbar, welche Informationen hier erscheinen sollen:

Nummer des Mittels	
<input checked="" type="checkbox"/>	Wirkbereich (Dr. Blome)
<input checked="" type="checkbox"/>	Einsatzbereich (Dr. Blome)
<input type="checkbox"/>	Einsatz, untergeordnete Punkte (O, -)

Da ich noch mehr über dieses Mittel sehen möchte, rufe ich das ausführliche Infofenster über Rechtsklick auf:



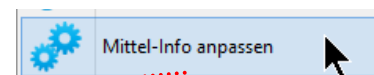
• --- MittelInfo Anzeige --- •

- Mittel-Info zu Regenaplex Nr. 86b anzeigen
- Mittel-Info eingebunden

4. Das ausführliche Info-Fenster

In diesem Fenster können alle Informationen zu einem Mittel angezeigt werden, einschließlich der eigenen Notizen. Zusätzlich enthält das Fenster direkte Links zur Beschreibung der Inhaltsstoffe, zu den Mitteln mit "ähnlicher Wirkung" und zur Rubrik "weitere mögliche Zusatzmittel (u.a. lt. Stahlkopf)". Dazu weiter unten.

Auch hier kann der Inhalt auf Wunsch ausgewählt/eingeschränkt und der Text formatiert werden:



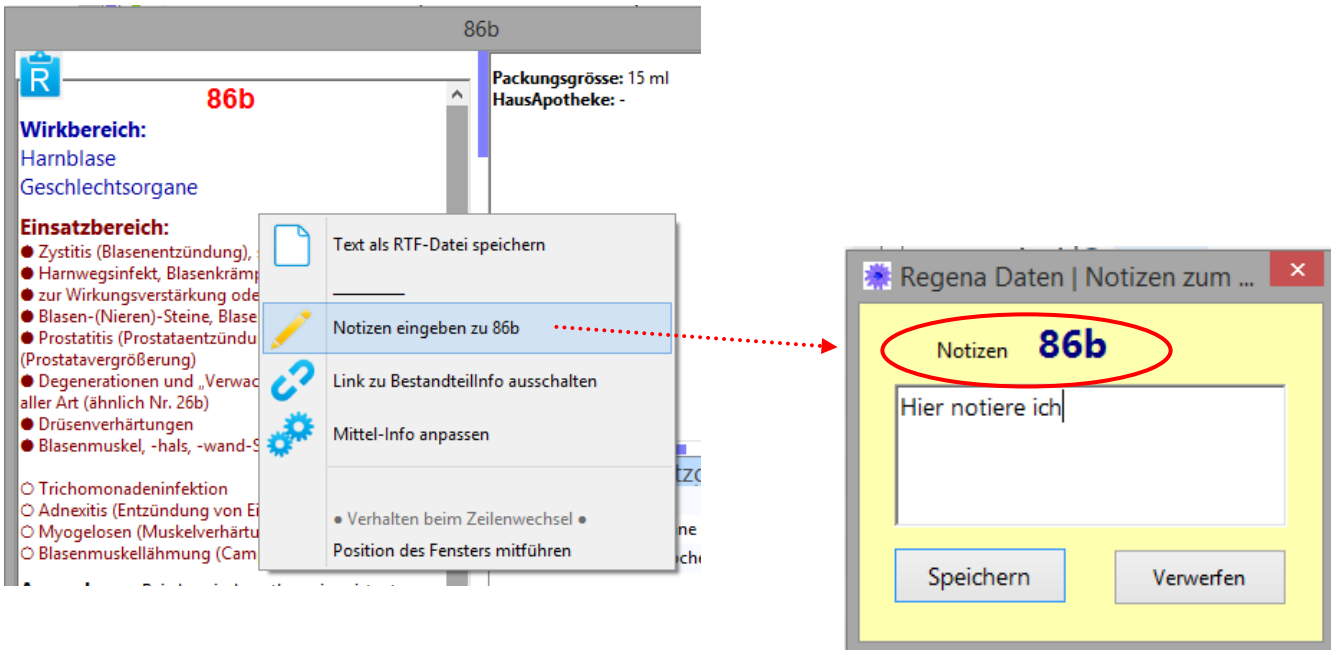
1. Übersicht		2. TherapieSet		3. Historie		4. Inhaltsstoffe		5. MouseOver	
displ	Bezeichnung	Überschr.	Text	Font	Fett	Kursiv	Unterstr.	Farbe	
	Nummer des Mittels	19	12	Arial	X				
<input checked="" type="checkbox"/>	Wirkbereich (Dr. Blome)	15	15	System					
<input checked="" type="checkbox"/>	Einsatzbereich (Dr. Blome)	15	12	System					
<input checked="" type="checkbox"/>	Einsatz, untergeordnete Punkte (O, -)	12	12	System					
<input checked="" type="checkbox"/>	Anmerkung (Dr. Blome)	14	12	System					
<input checked="" type="checkbox"/>	ml Angaben zur Zusammensetzung	12	12	System					
<input checked="" type="checkbox"/>	Zusammensetzung (hom. Inhaltsstoffe)	12	12	System					
<input checked="" type="checkbox"/>	Packungsgröße	12	12	System					
<input checked="" type="checkbox"/>	in der <Hausapotheke> enthalten	12	12	System					
<input type="checkbox"/>	Notizen zum Mittel, selbst eingegeben	12	12	System					
<input checked="" type="checkbox"/>	Ähnliche Wirkung	12	12	System					
<input checked="" type="checkbox"/>	Weitere mögliche Zusatzmittel	12	12	System					
<input checked="" type="checkbox"/>	Gegenanzeige	12	12	System					
<input type="checkbox"/>	Textausgabe...	15	12	System					

5. Eigene Notizen zu einem Mittel eingeben

Über Rechtsklick kann ich Notizen eingeben. (Diese Funktion steht auch in allen anderen Listen der Mittel zur Verfügung.)

Meine Notizen kann ich später nach Begriffen durchsuchen.

Hier kann ich also weitere Informationen zu diesem Mittel unterbringen, die ich gelesen, gehört oder erfahren habe. Über die Suchfunktion sind diese auch schnell wieder auffindbar.

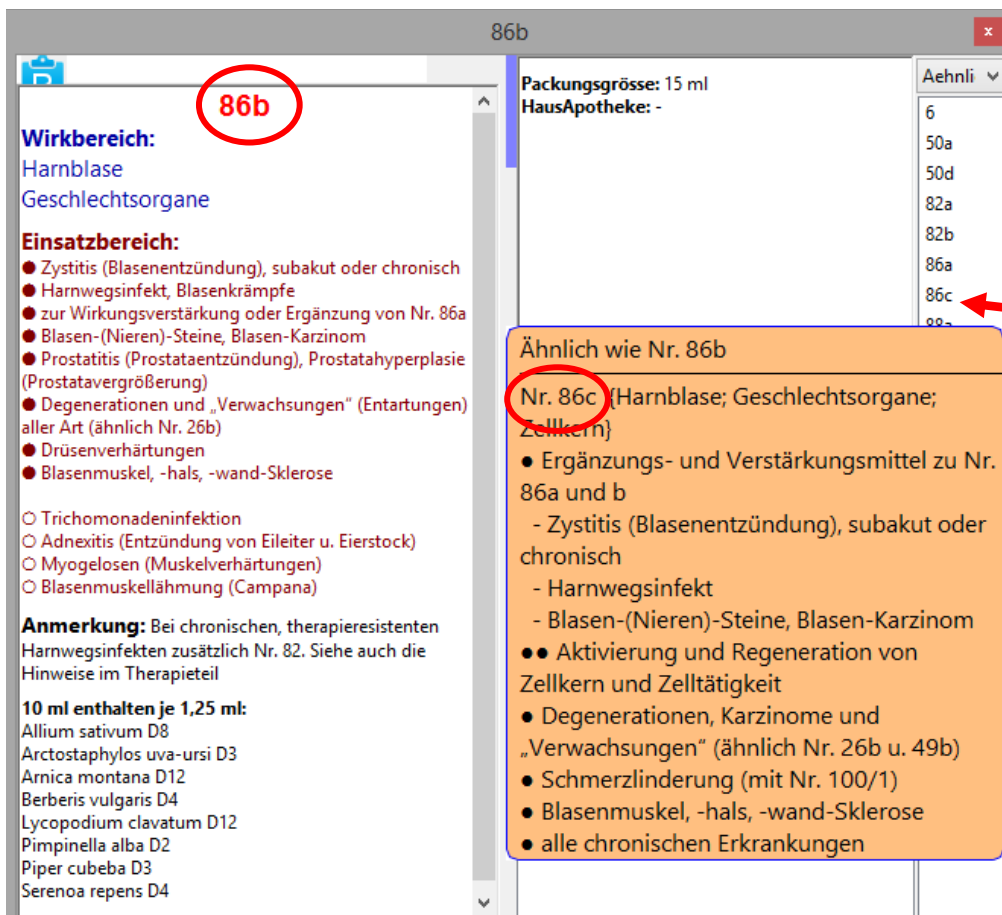


6. Vergleich mit einem anderen Mittel

Wenn ich bei "Ähnliche" oder "Weitere" den Mauszeiger über eine Nummer führe und die Strg-Taste halte, wird die zugehörige Mittelbeschreibung eingeblendet.

So kann ich z.B. zwei Blasenmittel schnell vergleichen.

Auch ein Vergleich der Inhaltsstoffe könnte eingestellt werden.



7. Mehr über die Inhaltsstoffe erfahren

Da ich einige Inhaltsstoffe nicht kenne, klicke ich auf "Arctostaphylos uva ursi" und bekomme die Informationen dazu angezeigt (incl. Bild):

Arctostaphylos uva-ursi D3
49a, 51a, 86a, 86b, 144a*, 144b

Liste
Uva ursi
dt: Achelkraut
Familie: Ericaceae
Grundstoff: Frische Blätter oder frische Blätter und junge Zweigspitzen

Liste 2
Arctostaphylos uva ursi
Familie: Ericaceae - Heidekrautgewächse
Stoffgruppe: Pflanze
Grundstoff: frische Blätter oder die frischen Blätter und junge Zweigspitzen
Andere Namen: Arbutus uva ursi | Uva ursi | Arzneibärentraube | Bärentraube | Bearberry | Uva.

Internet: Wikipedia de

Hier sehe ich (in dem Feld über dem Bild), dass es ebenso in anderen Regena-Mitteln (49a, 51a ...) vorkommt, die mit Blase und Niere zu tun haben.

Weitere Informationen gibt es mit dem Knopf "Internet", der direkt zum deutschen Wikipedia Artikel führt – oder je nach Auswahl zu einer anderen Internet-Site.

Ganz unbekannt ist mir der letzte Inhaltsstoff von Nr.86b "Serenoa repens". Durch einen Klick erfahre ich, dass es sich um "Sabal serrulata" oder die Sägepalme handelt.

Diesmal schaue ich über den Knopf Internet bei "homoeopathie-leitfaden.de" nach. Dort ist "Serenoa repens" nicht bekannt.

Ich suche also nach "Sabal" und bekomme ausführliche Informationen zu diesem Inhaltsstoff angezeigt.

Serenoa repens D4
49a, 49c, 86b, 86c, 204a*

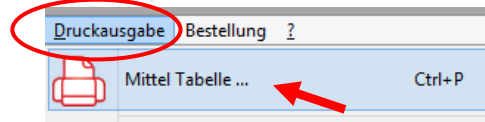
Liste
Sabal serrulatum
dt: Sägepalme
Familie: Arecaceae (Palmae)
Grundstoff: Frische reife Früchte

Liste 2
Serenoa repens
Familie: Arecaceae - Palmgewächse
Stoffgruppe: Pflanze
Grundstoff: frische, reife Früchte
südliche Staaten der USA, Mittelamerika
Andere Namen: Palmetto | Sägepalme | Zwergpalme | Sabal serrulata | Saw Palmetto | Serenoa serrulata | Sabal.

Internet: Homoeopathie Leitfaden

3. Vergleich von zwei Therapie-Sets

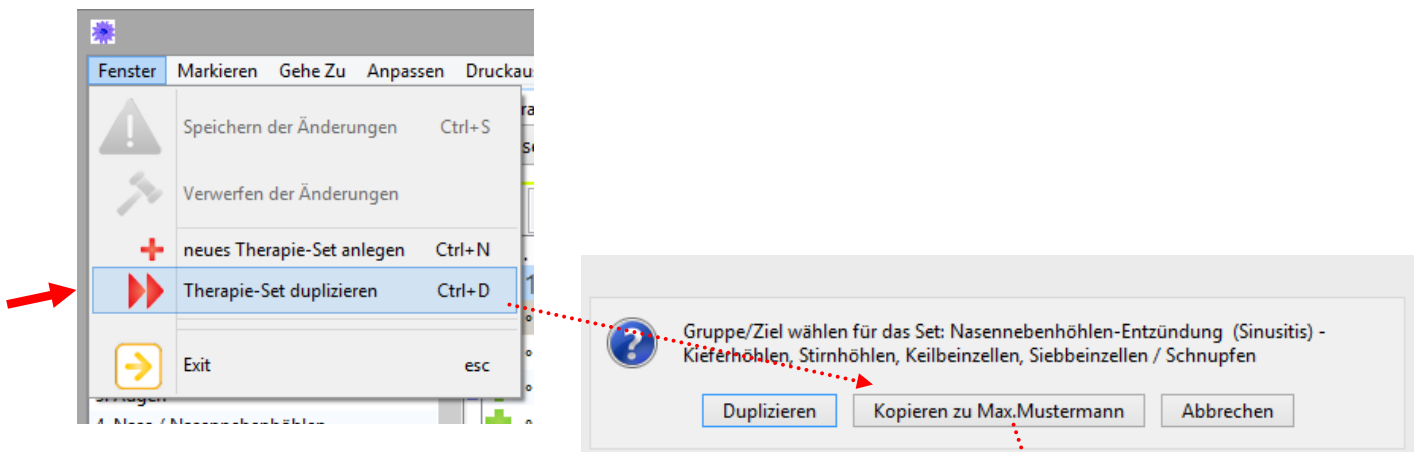
Nun möchte ich den Therapievorschlag mit der Mittelzusammenstellung zu "Grippe" vergleichen. Dazu lege ich das "große Regenaplex-Buch" daneben und lese dort auch die ausführlichen Anmerkungen dazu. Alternativ könnte ich das Set auch ausdrucken.



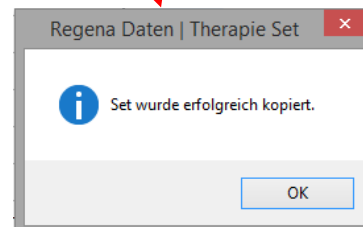
Nach dem Studium der beiden Therapievorschläge entscheide ich mich, den Vorschlag zu "Nasennebenhöhlen-Entzündung ..." für den Klienten zu übernehmen.

4. Übernehmen eines Vorschlag-Sets für einen Klienten

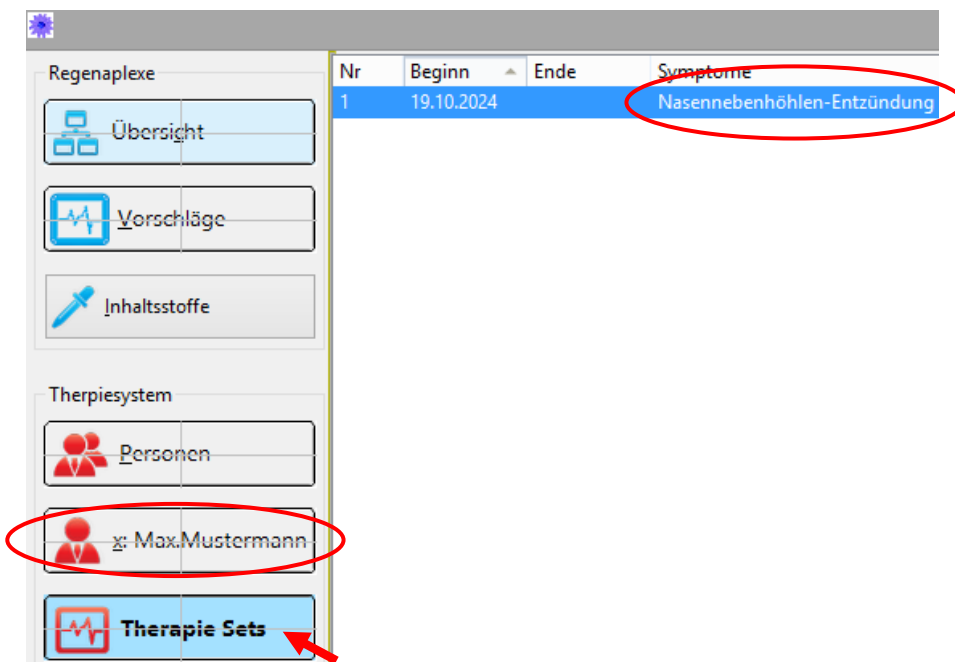
Über das Menü "Fenster", Rechtsklick oder die Tasten "Strg+d" kann ich den Vorschlag für meinen Klienten übernehmen:



Ich klicke auf "Kopieren zu Max.Mustermann" und bekomme die Bestätigung:

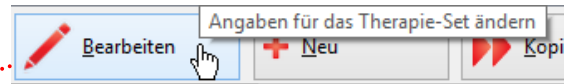


Bei den Therapie-Sets des Klienten kann ich das neue Set anschauen und verändern:



5. Ein kopiertes Therapie-Set anpassen

Die Schaltfläche "Bearbeiten" öffnet den Dialog für das gewählte Therapieset



Regena Daten | Therapie-Set Nr. 1 ändern

Gewählter Klient:

Mustermann, Max

Set Nr. 1
Anamnese: als Kind
Mittelohrentzündung
Antibiotika

Notizen zum Therapieabschnitt

Das Set wurde von der Vorlage Nasennebenhöhlen-Entzündung... übernommen

Symptome

chron. Schnupfen

Das Set wird geändert.

F5 Mittel des Sets

und Schließen beim Speichern

F2 Speichern x

Beginn:

Ende:

Eingabe:

geändert:

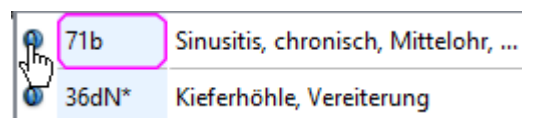
Notizen und Symptome des Vorlagen-Sets werden angepasst. Mit "Beginn" und "Ende" wird der Einnahmezeitraum festgelegt.

Als nächstes werden die Mittel herausgesucht und markiert:



Regena Daten Therapie Set										
		1 Krankheit / Organ			2 Entgiftung			3 Entgiftungsorgane		
OK	✓	* Nr	Notiz	* Nr	Notiz	* Nr	Notiz			
Hauptmittel - akut -		71a	Nebenhöhlen	6	Lymph	50a	Nieren (später 51er Mittel)			
		3	Kopfprobleme	36a	Entzündungen, Herde im Kopf...	62a	Darmentgiftung			
Ergänzung / Verstärkung										
Zusatzmittel / Ursache / Konstitution		71b	Sinusitis, chronisch, Mittelohr, ...	48a	Lymph, Infektionen	51a	Nieren			
		36dN*	Kieferhöhle, Vereiterung	26a	Lymph-/Blutentgiftung	51b				
		215	Mittelohrentzündung	26b		51c				
		72a	Schleimhaut, Atemwege	510a	Blut-/Lymphentgiftung	51dN				
		3a	Knifschmerzen, Meningitis	36b	Entzündungen im Kopfbereich...	62b	Darmentgiftung			

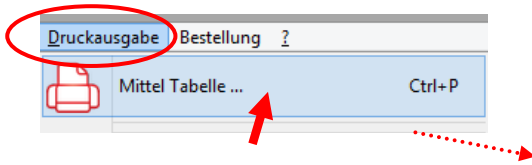
Durch Doppelklick auf den blauen Punkt vor der Nummer des Mittels werden die Mittel für die erste Serie markiert.



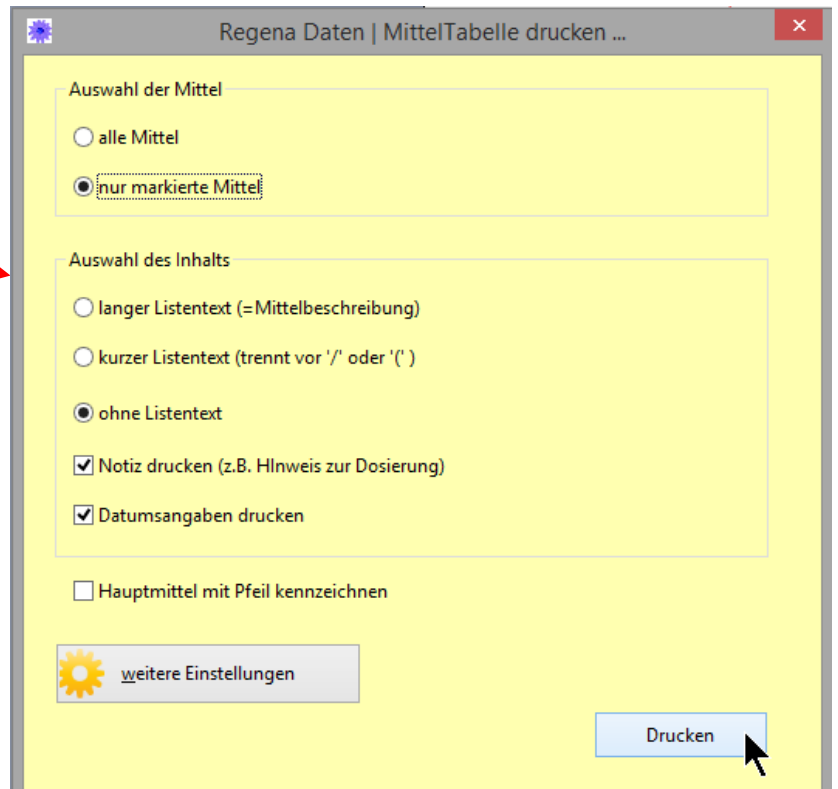
Aus den Zusatzmitteln wurde die Nr.71b ausgewählt, weil es scheinbar in der Kindheit eine nicht ausgeheilte Mittelohrentzündung gab.

6. Druckausgabe

Der Klient bekommt die markierten Mittel ausgedruckt.



Der Inhalt der zu druckenden Tabelle lässt sich über diesen Dialog bestimmen. Die eingestellte Auswahl wird auch beim nächsten Aufruf wieder so angezeigt.



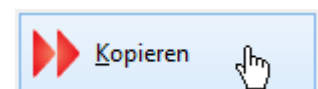
Die ausgedruckte Seite würde so aussehen:

Regenaplex Therapieset – Seite 1

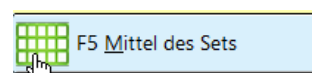
Name: Mustermann Max		Beginn: 19.10.2024	Eingabe: 19.10.2024		
Therapieset Nr: 1 (markierte Mittel)		Ende: 03.11.2024	Ändern: 21.10.2024		
	Krankheit / Organ	Entgiftung	Entgiftungsorgane	Durchblutung	Drüsen- / Zell Regeneration
Hauptmittel – akut –	<ul style="list-style-type: none"> o 71a [Nebenhöhlen] o 3 [Kopfprobleme] 	o 6 [Lymphpe]	<ul style="list-style-type: none"> o 50a [Nieren (später 51er Mittel)] o 62a [Darmentgiftung] 	-	-
Ergänzung / Verstärkung	-	-	-	-	-
Ursache / Konstitution	o 71b [Simusitis, chronisch, Mittelohr, evtl. gleich zu 71a]	-	-	-	-

7. Weitere Serien für den Klienten anlegen

Für die nächsten Serien der Mitteleinnahme wird das Set wieder kopiert: Anfang und Ende der Einnahme werden vermerkt und Symptome bzw. Notizen gegebenenfalls geändert.



Dann werden die Mittellisten für das Set für die 2. Serie aufgerufen:



und die Markierungen der Mittel werden (wie oben beschrieben) an die jetzige Auswahl mit Doppelklick angepasst. Die gewählten Zusatzmittel können auch mit der Maus in die oberen Zeilen gezogen werden, so dass der aktuelle Stand der Therapie noch deutlicher wird.

8. Weitere Mittel hinzufügen

Auch ist es ganz einfach, Mittel die nicht in der Vorlage waren, herauszusuchen und in das Set einzufügen, falls weitere Symptome auftauchen. Dafür können in der Mittelliste links neben dem Therapie-Set ausführliche Mittelinformationen eingeblendet werden (Strg + Mauszeiger).

Das folgenden Beispiel sucht in den Herzmitteln:

The screenshot shows a software interface with a left-hand menu and a right-hand list. In the left menu, '10. Herz und Kreislauf' is selected, and '12. {Herz; Kreislauf}' is highlighted with a red circle. A red arrow points to this item. A pop-up window displays details for item 12:

- funktionelle Herzbeschwerden (nicht organisch bedingt)
- seelisch bedingte Herzkrämpfe (evtl. allgemeine Krampftendenz)
 - stabilisierend bei psychischem Stress (z.B. Prüfungen, Angst etc.)
 - stabilisiert den Kreislauf bei Reisekrankheit und Schwindel
- Herzneurosen
- evtl. Gefäßkrämpfe (Campana)

Below the details, it says: (10) Herzbeschwerden, -krämpfe (seelisch bedingt), Kreislaufstörungen.

On the right, a list of items is shown. Item 71b is circled in pink. Other items include 36dN*, 215, 72a, 3a, 3b, 97a, 86a, 86b, 86c, 95, 82a, 82b*, 111a, 111b, and 73aN.

Auch über den **Filter** können passende Mittel gefunden werden:

Hier wurde das Wort "hämorrhoid" gesucht.

Drei der angezeigten Mittel sind schon im Set enthalten (ohne grünes Plus), aber noch nicht markiert.

The screenshot shows a search filter interface. The search term 'hämorrhoid' is entered in a text box. Below, a list of filtered items is shown. Item 211a is highlighted with a red circle, and a red arrow points to it. A separate window shows a list of items with 71a and 3 circled in pink.

Text	Nr
Leber	79
	87aN
	211a

Wenn der Mauszeiger über die Nummer dieser gefilterten Mittel geführt wird, werden sie im Therapie-Set farblich hervorgehoben: hier Nr. 211a, so dass dieses Mittel in der langen Liste der Zusatzmittel leicht zu finden ist.

Ein Klick auf das grüne Plus der Nr. 25a fügt dieses Mittel an der gewünschten Stelle in das aktuelle Therapie-Set ein.



25a

Hämorrhoiden, blutend

25b

Gefäßregeneration, -aufbau

9. Überblick über mehrere Serien eines Klienten im Laufe der Therapie

Die "Mittel-Historie" bietet eine interessante Auswertung des bisherigen Therapieverlaufs ('Gehe Zu→Historie..'). Alle verwendeten Mittel sind in einer Liste zusammengestellt:

Mittel	X	SetNr	Zeile	1-Krankheit...	2-Entgiftung	3-Entgiftun...	4-Durchblu...	5-Regenera...	Beginn
1a	+	4	3					X	25.10.2015
6	+	2	1		X				05.10.2015
6	+	3	1		X				15.10.2015
6	+	4	1		X				25.10.2015
35b	+	1	1	X					25.09.2015
35c	+	3	2	X					15.10.2015
35e*	+	2	2	X					05.10.2015
35e*	+	4	2	X					25.10.2015
39a	+	2	1					X	05.10.2015
48a	+	3	2		X				15.10.2015
50a	+	1	1			X			25.09.2015
50a	+	2	1			X			05.10.2015
51a	+	3	2			X			15.10.2015
54b	+	3	2					X	15.10.2015
57a	+	4	3					X	25.10.2015
62a	+	1	1			X			25.09.2015
62a	+	2	1			X			05.10.2015
79	+	1	1	X					25.09.2015
79	+	2	1	X					05.10.2015
79	+	3	1	X					15.10.2015
211a	+	1	1				X		25.09.2015
211a	+	3	1				X		15.10.2015
510a	+	1	2		X				25.09.2015
510a	+	2	2		X				05.10.2015
510a	+	3	2		X				15.10.2015

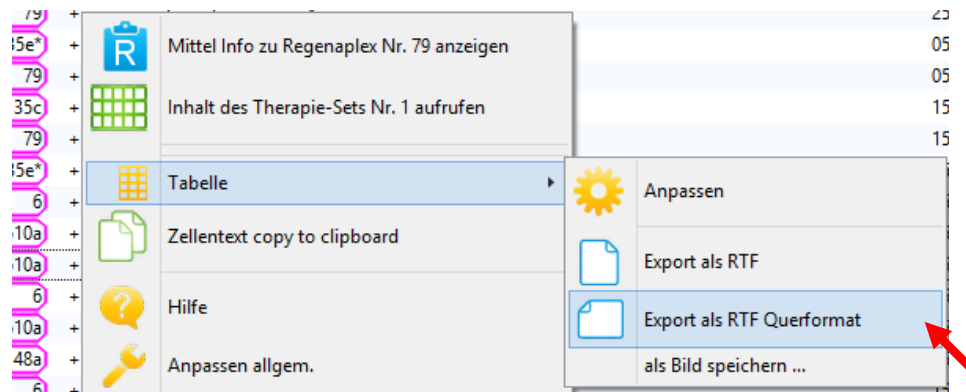
Dieses Beispiel für eine Hepatitis stammt aus einem Ausbildungs-Video von Dr. Blome (Fall von Dr. Karla Hahn). Zunächst ist die Liste nach der Mittelnummer sortiert. Ein Klick auf "SetNr" bringt die Sortierung, wie die Mittel in den einzelnen Sets eingeordnet waren. Rechts daneben ist die Sortierung nach den Therapiespalten zu sehen:

Mittel	X	SetNr	Zeile	1-Krankheit...	2-Entgiftung	3-Entgiftun...	4-Durchblu...	5-Regenera...
62a	+	1						
50a	+	1						
35b	+	1						
211a	+	1						
79	+	1						
510a	+	1						
6	+	2						
62a	+	2						
35e*	+	2						
39a	+	2						
50a	+	2						
79	+	2						
510a	+	2						
35c	+	3						
48a	+	3						
6	+	3						
51a	+	3						
54b	+	3						
79	+	3						
211a	+	3						
510a	+	3						
57a	+	4						
1a	+	4						
6	+	4						
35e*	+	4						

Mittel	X	SetNr	Zeile	1-Krankheit...	2-Entgiftung	3-Entgiftun...	4-Durchblu...	5-Regenera...
35e*	+	4	2	X				
35b	+	1	1	X				
79	+	1	1	X				
35e*	+	2	2	X				
79	+	2	1	X				
35c	+	3	2	X				
79	+	3	1	X				
510a	+	1	2		X			
6	+	2	1		X			
510a	+	2	2		X			
48a	+	3	2		X			
6	+	3	1		X			
510a	+	3	2		X			
6	+	4	1		X			
62a	+	1	1			X		
50a	+	1	1			X		
62a	+	2	1			X		
50a	+	2	1			X		
51a	+	3	2			X		
211a	+	1	1				X	
211a	+	3	1				X	
39a	+	2	1					X
54b	+	3	2					X
57a	+	4	3					X

So kann zum Beispiel nach Mitteln gesucht werden, die bisher noch nicht eingesetzt wurden, falls die Therapie mit den bisherigen Mitteln nicht voran geht.

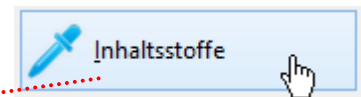
Diese Tabellen können auch exportiert und ausgedruckt werden:



10. Suche von Inhaltsstoffen

Um in die Tiefe zu gehen, kann eine Suche in den Inhaltsstoffen hilfreich sein.

Das Fenster der Inhaltsstoffe bietet dafür umfangreichen Stoff:



The screenshot shows the 'Regena Daten | Homöopathische Inhaltsstoffe der Regenaplexe' application window. The window is divided into several sections:

- Left Panel:** A list of substances with 'Artemisia vulgaris' selected.
- Top Center:** Search filters for 'Internet: Wikipedia.de' and 'Potenz'.
- Center Panel:** Detailed information for 'Artemisia vulgaris', including its family (Asteraceae), ground substance (Frische unterirdische Teile zu Beginn des Winters), and other names (Art.-v. | Artemisia | Beifuß, gemeiner | Fliegenkraut | Mugwort | gemeiner Beifuß). Below the text is a botanical illustration of the plant.
- Right Panel:** A table of 'Nr. 26f* - Einsatzgebiete' with columns for 'R-Nr.', 'Text', and 'HA N...'. The table lists various conditions like 'offenes Bein (Ulcus cruris) / absterbendes Gewebe...', 'Diabetes mellitus / renalis (Niere) mit viel Durst', etc. Below the table, there is a section for 'Wirkbereich:' (Haut, Gefäße, Blut, Lymphe) and 'Einsatzbereich:' (Ulcus cruris, eitrige Wunden, Gangrän).

Inhaltsstoffe

Infos zum Stoff und Bild

Mittel in denen der Stoff
vorkommt

Einsatzgebiete des Mittels
und Mittelbeschreibung

Es können auch die einzelnen Potenzen der Stoffe angezeigt werden:

ohne Potenz Filter: artemi Potenz: D2 •Artemisia vulgaris D2• komm

Name	Pote...	Teil
Artemisia abrotanum	D2	
Artemisia abrotanum	D3	
Artemisia abrotanum	D4	
Artemisia abrotanum	D6	
Artemisia abrotanum	D12	
Artemisia absinthium	D4	
Artemisia absinthium	D6	
Artemisia vulgaris	D2	
Artemisia vulgaris	D3	
Artemisia vulgaris	D4	

Internet: Wikipedia.de

Artemisia vulgaris
 dt: Beifuß
 Familie: Asteraceae (Compositae)
 Grundstoff: Frische unterirdische Teile zu Beginn des Winters

Artemisia vulgaris
 Familie: Asteraceae - Korbblütengewächse
 Stoffgruppe: Pflanze
 Grundstoff: Tinktur der frischen Wurzel zu Beginn des Winters gesammelt
 Andere Namen: Art.-v. | Artemisia | Beifuß, gemeiner | Fliegenkraut | Mugwort | gemeiner Beifuß

R-Nr	Text
26f*	offenes Bein (Ulcu
33/zd*	Diabetes mellitus /
43d*	Menstruation abn
74m*	Schlundkrampf
118*	Blutvergiftung (Sej
147b*	vorzeitige Wehen
147e*	Wehenkrämpfe

Ganz rechts sind die Einsatzgebiete des ausgewählten Mittels zu sehen – oder wahlweise alle Einsatzgebiete des Stoffes (hier Artemisia vulgaris D2):

alle Einsatzgebiete

für Artemisia vulgaris D2

7. Hals und Rachen	1
12. Bauchspeicheldrüse (Pankreas)	1
18. Geschlechtsorgane (w / m), weibliche Bru...	1
19. Nerven und Psyche	1
20. Wirbelsäule, Knochen, Gelenke, Muskeln, ...	1
21. Haut	1
22. Gefäßsystem	1
23. Schwangerschaft	1
24. Blut-, Lymph-, Gewebe-Entgiftung	2
26. Durchblutung	2
28. Drüsen	3

Schließlich kann auch nach Potenzen gefiltert werden. Z.B. kann es interessant sein zu erfahren, in welchen Mitteln Hochpotenzen vorkommen (hier wurde nach D60 gefiltert).

ohne Potenz Filter: Potenz: D60

Name	Pote...
Acidum arsenicosum	D60
Acidum hydrochloricum	D60
Acidum hydrofluoricum	D60
Acidum lacticum	D60
Acidum silicicum	D60
Apisinum	D60
Argentum nitricum	D60
Aurum metallicum	D60
Calcium carbonicum Hahnemanni	D60
Calcium fluoratum	D60
Conium maculatum	D60
Graphites	D60
Lachesis mutus	D60
Lithium carbonicum	D60
Natrium tetrachloroauratum	D60
Sulfur	D60

3. Mittel für chronische Krankheiten auflisten

1. Mittel für alle chronischen Krankheiten

Im Verlauf einer Therapie stellt sich die Frage, welche Mittel für die Behandlung chronischer Krankheiten grundlegend hilfreich sind.

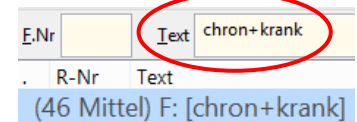
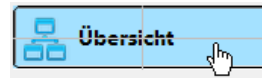
Vielleicht ist vom Lesen im großen Regenaplex-Buch noch in Erinnerung, dass bei einigen Mitteln "bei chronischen Krankheiten" stand. Aber welche waren das denn?

Dafür bietet sich eine Suche in dem Fenster "Übersicht" an.

Im Textfeld des **Filters** werden die Begriffe "chron+krank" eingegeben.

46 Mittel werden aufgelistet.

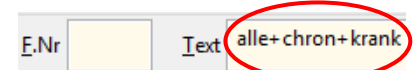
Das Durchschauen dieser Mittel ist einfach, da rechts neben der Liste die Informationen des gewählten Mittels angezeigt werden und die Suchbegriffe rot und fett hervorgehoben sind:



rot

<p style="text-align: center;">1a</p> <p>Wirkbereich: gesamter Körper alle Zellen und Gewebe</p> <p>Einsatzbereich:</p> <ul style="list-style-type: none"> ● Allgemeines Aufbau- und Regenerationsmittel für Blut, Zellen und Nerven ● auch nach Blutverlust oder schwerer Krankheit ● Blutarmut (Anämie) ● Thrombopenie ● Appetitlosigkeit, Schwächezustände, Wachstumsstörungen (Kinder) <p><input type="radio"/> nützlich bei chronischen Erkrankungen von Kindern und alten Menschen (+ Nr. 1b)</p>	<p style="text-align: center;">21d</p> <p>Wirkbereich: Zellen und Gewebe (Säureprobleme) Bindegewebe Gelenke Muskeln Bänder Faszien</p> <p>Einsatzbereich:</p> <ul style="list-style-type: none"> ● rheumatische Beschwerden aller Art (z.B. Gicht, Polyarthritis, Fibromyalgie etc.) ● Ausleitung von Säuren und Entgiftung der Zellen (bei Übersäuerung mit Verhärtungstendenz) ● bei allen chronischen Krankheiten <p><input type="radio"/> Zellreinigung <input type="radio"/> Zysten / Wucherungen (Campana)</p> <p>Anmerkung: Nr. 21d ist aufgrund der umfassenden Entsäuerungswirkung nützlich bei allen chronischen Krankheiten und sollte (ebenso wie Nr. 21e) in der Langzeittherapie wiederholt eingesetzt werden. Parallel dazu müssen immer</p>	<p style="text-align: center;">39a</p> <p>Wirkbereich: alle Drüsen und Zellen Zellmembran</p> <p>Einsatzbereich:</p> <ul style="list-style-type: none"> ● Degeneration oder Insuffizienz von Drüsen aller Art ● Zelldegenerationen aller Art, Störungen von Zellfunktionen ● Veränderungen und Verhärtungen der Zellmembran ● alle chronischen Krankheiten ● Schilddrüsenerkrankungen: <ul style="list-style-type: none"> - Hyperthyreose, Kropf - Thyreoiditis / Hashimoto <p><input type="radio"/> Milzkrankungen</p> <hr/> <p>Stoffaustausch regelt. Bevorzugt wird es bei Schilddrüsenproblemen und chronischen Krankheiten (wiederholt) verwendet, meist gefolgt von Nr. 39b (evtl. auch 39c)</p>
---	---	---

Da es einige Zeit dauert, bis 46 Mittel durchgeschaut sind, und manche Mittel für ein spezielles Organ (z.B. Haut) eingesetzt werden, kann die Liste mit "alle+chron+krank" eingeschränkt werden. Jetzt erscheinen 26 Mittel.



(26 Mittel) F: [alle+chron+krank]

- | | |
|--|---|
| <ul style="list-style-type: none"> ◦ 21d rheumatische Beschwerden, Ü ◦ 21e rheumatische Beschwerden, Ü ◦ 23a Blut-, Lymph- u Zellentgiftung ◦ 26a Blut- u. Lymphentgiftung / Er ◦ 26b tiefgreifende Zellentgiftung /- ◦ 33/5 Bauchspeicheldrüsenentzünd ◦ 39a bei Zell- und Gewebedegener ◦ 39b Drüsen- und Gewebedegener ◦ 45a Mandelentzündung (Tonsillitis ◦ 45b chron. Mandelentzündung (Tc ◦ 47aN Hautausschläge (Ekzeme), Hai ◦ 47bN chronische Hautleiden: wie 47 ◦ 48a Blinddarmrentzündung (Apper ◦ 49b Begleitmittel zu Nr. 49a / chrc ◦ 51a zur Nierenregeneration (Reiniq ◦ 51dN chron. Nierenerkrankungen / | <ul style="list-style-type: none"> ◦ 68a chronische Magenprobleme a ◦ 86c chron. Blasenentzündung (Zys ◦ 100/1 Aktivierung des Zellstoffwechs ◦ 100/3 Durchblutungsstörungen / St ◦ 104** Zellen, Zellkern ◦ 105 Harnsäureeliminierung, bei Gi ◦ 111b Basismittel bei allen Störungen ◦ 143a* Entgiftung bei Geschlechtskra ◦ 202 chronische Lymphdrüsenschw ◦ 203 zur Nervenentgiftung und -re |
|--|---|

Beim Durchschauen der Mittel wird deutlich, dass wirklich die wichtigen Mittel gefunden wurden.

Nur drei Mittel haben nicht direkt diesen allgemeinen Text "alle chron. Krankheiten": 51dN, 68a, 111b. Diese sind spezieller einem Organ zugeordnet.

Nach diesen Mitteln kann gezielt gesucht werden.

2. Mittel für chronische Krankheiten eines Organs

Ebenso kann nach chronischen Beschwerden eines Organs gesucht werden, z.B. "chron+haut". Hier erscheinen 6 Mittel:

(6 Mittel) F: [chron+haut]

- 26c Nerven- und Lymphen
- 47aN Hautausschläge (Ekzen
- 47bN chronische Hautleiden:
- 64d* Magenschleimhautent.
- 154a* Syphilis
- 507 tief wirkende Blut- unc

4. Schlussbemerkungen

Nun hoffe ich, dass die Vorteile, die eine Datenbank-gestützte Arbeit bieten kann, deutlich geworden sind.

Das Programm "Regena Daten" lässt sich weiterhin gut erweitern. Ideen und Anregungen dazu sind beim Programmierer stets willkommen.

Danke für Ihre Aufmerksamkeit!